




## Ćwiczenia wspierające dla dzieci ze specjalnymi potrzebami edukacyjnymi

1. Dokończ buźki z odpowiednimi minami, pokoloruj je:



2. Wyszukaj ilustrację w swoim zużyтым czasopiśmie, poproś rodzica o pocięcie ilustracji na 8 części (może być też więcej☺). Następnie na kartce ułóż z pociętych elementów początkową ilustrację. Udało się? To super☺

3. Doskonalenie koncentracji uwagi:

Poproś rodzica o rozłożenie w jednej linii, kilka przedmiotów. Przyjrzyj się dokładnie w jakiej kolejności są ułożone. Odwróć się od przedmiotów, a rodzic zabierze jakiś przedmiot. Który został zabrany? Jaka kolejność została zmieniona? Zabawę zaczynamy od 3-4 przedmiotów, następnie zwiększamy ich ilość.

Życzę powodzenia☺