

31.03.2021r.

Zajęcia umuzykalniające – zabawy przy piosence – „Hopla, hopla”(Śpiewające Brzdące)

Celem tej aktywności jest - kształtowanie poczucia rytmu i wyrabianie reakcji na określone sygnały

Na początek zapraszam Was dzieci do krótkiej rozgrzewki (link znajduje się poniżej)
Oczywiście rodzice i rodzeństwo także mogą dołączyć do zabawy:)

https://www.youtube.com/watch?v=FZ3pj_ZkldQ

Kochane dzieciaki zapraszam teraz do **Zabawy kolorami – zabawy badawcze.**

1. Dziś zapraszam do zabawy kolorami. Proszę, aby dzieci obejrzały obrazek i odpowiedziały na kilka pytań.



Co robi Zajączek Wielkanocny?

Dlaczego maluje jajko?

Jakich kolorów używa do pomalowania jaja wielkanocnego?

Co maluje na jajku?

Czy, te wzory są takie same?


Policz, ile namalował wzorów przedstawiających paski, kwiatki, fale

Ile wykorzystał naczyń na farby ?

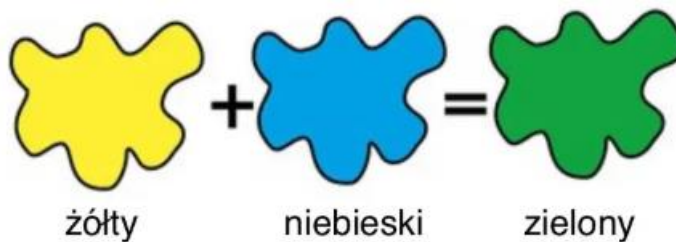
Jakimi kolorami farb Zajączek pomalował swój ogonek? itp. (bawcie się pytaniami)

2. Nie wiem, czy wiecie, ale kolory można podzielić na: ciepłe i zimne. Kolory ciepłe, to takie, które kierują nasze myśli ku słońcu i ciepłu. Kolory zimne przypominają nam wodę, chłód i niebo.
3. Jak myślicie dzieci, o których kolorach używanych przez Zajączka Wielkanocnego możemy powiedzieć, że są ciepłe, a o których, że są zimne? Co mógł zrobić Zajączek, aby jego jajo było pomalowane na więcej niż cztery kolory?

4. Zapraszam do zabawy „Wymieszaj kolory”. Potrzebne nam będą farby, pędzel i kartki. Przygotujcie farby w kolorach: **żółtym**, **czzerwonym** i **niebieskim**. Przypomnę Wam, że są to kolory podstawowe i możemy je ze sobą mieszać. Wasze zadanie brzmi następująco: Zastanówcie się, z połączenia których kolorów, może powstać kolor zielony. Teraz spróbujcie pomieszać farby tak, aby udało się go pozyskać.



Kolor zielony uzyskaliście w połączeniu farby żółtej i niebieskiej



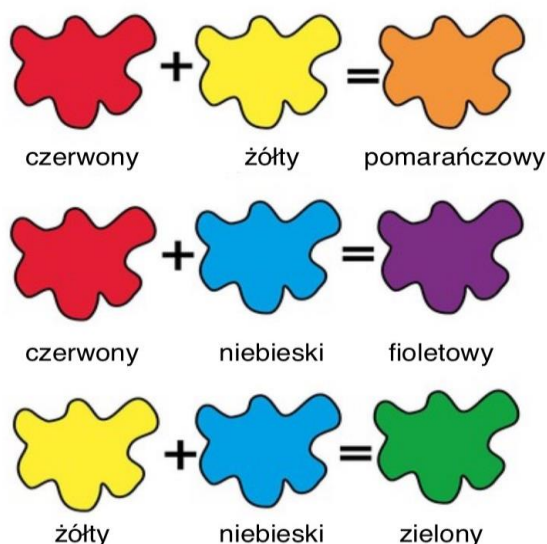
5. Samodzielne doświadczenia.

Zapraszam teraz dzieci do samodzielnego poszukiwania sposobów uzyskiwania innych kolorów.



6. Swoje doświadczenia i informacje możecie zgromadzić w postaci przepisu, którego wzór zamieściłam poniżej, zapisując (malując) podobnie kolorami na swojej kartce:

Mieszanie kolorów



7. Zapraszam zatem do zabawy przy bardzo radosnej piosence do której załączyłam link oraz tekst. Do tej zabawy można wykorzystać wielkanocne akcesoria, które każdy z nas w domu posiada np.: jajka styropianowe, czy plastikowe, koszycek, kurkę itp. Jeśli nie macie ich w domu, można je narysować i wyciąć (kura, kilka jajek, koszycek), które to później dzieci będą mogły pokolorować.

Proszę najpierw zapoznać dziecko z tekstem, aby wiedziało o czym jest piosenka i zaczynamy zabawę. Dziecko ilustruje ruchem treść usłyszaną piosenki. Oczywiście mam nadzieję, że do zabawy dołączą się rodzice i rodzeństwo.

<https://www.youtube.com/watch?v=t-jVEPrPR9c>

Ref: Hopla, hopla, raz i dwa
Skacze zając hopsasa! / x4
1. Wskoczył zając do kurnika,
Zebrał jajka do koszyka.
Z nich pisanki zrobił sam
I w ogródku schował nam.
Ref: Hopla, hopla, raz i dwa
Skacze zając hopsasa! / x2
2. Już pisanki znaleźliśmy,
Były w trawie i wśród liści.
Ozdobimy nimi dom,
Bo pisanki po to są.
Ref: Hopla, hopla, raz i dwa

Skacze zając hopsasa! / x4

Zajęcia popołudniowe

Pobawicie się przy rymowance: Powtarzajcie rymowankę wykonując odpowiednie ruchy.

Na raz nogą tupiemy – tupiecie,
na dwa w ręce klaszczemy – klaszczecie,
na trzy się kłaniamy – kłaniacie się ,
na cztery ręką machamy – machacie do siebie ręką.

Tyle dzisiaj rozmawialiście o kolorach. Mieszajcie, bawcie się kolorami i stwórzcie świąteczny obrazek, taki, jaki tylko Wy potraficie.

To tyle na dziś, czekam na Wasze piękne prace, które zamieścimy na stronie Fb przedszkola :)

Pozdrawiam :)