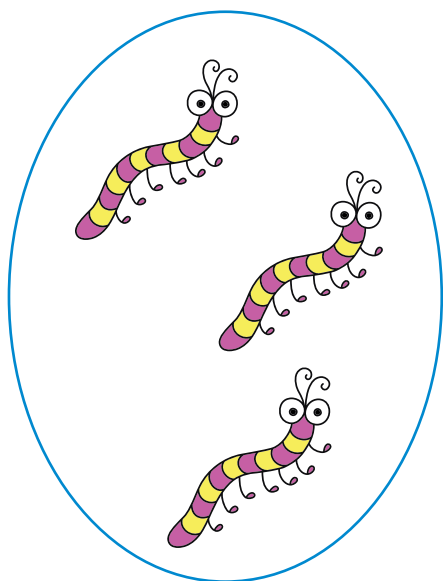



1. Pokoloruj lub wyklej dowolnymi materiałami cyfrę 8. Poprowadź po cyfrze palcem, a potem narysuj ją w powietrzu. Wskaż na ilustracji te elementy, których jest po osiem.



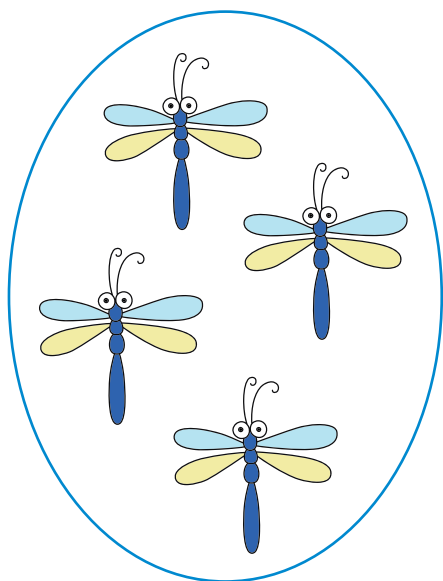
1. Policz zwierzęta w pętlach. Połącz pętle z odpowiednimi liczbami.




5




7



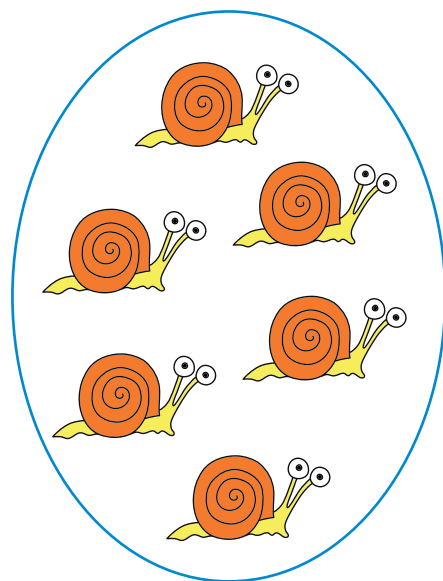
3



8




4




6


2. Narysuj szlaczki po śladzie.



3. Policz, ile jest wszystkich gwiazdek. Połącz w pary takie same gwiazdki. Narysuj w ramce tyle kresek, ile jest par.







1. Przyjrzyj się ilustracjom na tej i sąsiedniej stronie. Wskaż ilustrację, która przedstawia miejsce, gdzie chciałbyś pójść na spacer lub na wycieczkę. Nalep na niej Trampolinkę, a obok niego narysuj siebie.



2. Zastanów się, co możesz zrobić, aby świat był piękniejszy. Na każdym znalezionym śmieciu nalep zielony listek. Za pomocą papieru kolorowego i flamastrów zmień pniaki w zielone drzewa i naklej lub dorysuj krzewy.



1. Powiedz, jakiego rodzaju śmieci są w każdym rzędzie. W każdym z nich skreśl zdjęcie, które nie pasuje do pozostałych. Nalep obok rzędów odpowiednie pojemniki.



2. Przyjrzyj się rysunkom na górze strony. Który z nich oznacza oszczędzanie światła, który oszczędzanie wody, a który ochronę lasu? Narysuj kropkę, drzewo lub żarówkę w okienku na każdej ilustracji.

