

n N

n N



n

n o c

noc

noc



Norbert

1. Opowiedz, co robi Trampolenek w nocy i o poranku.



Jest noc. Trampolenek zasypia. Za oknem mruga złoty rogalik.

2. Zaznacz w wyrazach niebieskimi pętlami litery n, N.

neon notes

Natalia

baranek

nurek

Jest poranek. Trampolinek je kanapki. Planuje zabawy z kolegami, a potem kino.



3. Wskaż miejsce litery n w nazwach zdjęć. Pokoloruj na niebiesko odpowiednie kwadraty w modelach wyrazów. Nalep podpis do zdjęć.



--	--	--



--	--	--	--	--	--

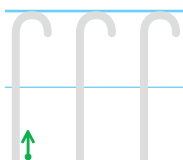


--	--	--	--	--






1. Narysuj wzory po śladzie, a potem samodzielnie.





2. Napisz litery po śladzie.



3. Ułóż wyrazy z sylab zapisanych na takich samych serwetkach. Odczytaj te wyrazy.



4. Pokoloruj obrazek zgodnie ze wzorem.



1. Przeczytaj wyrazy, które pomogą ci odgadnąć, o czym śni Trampolinek. Narysuj sen Trampolinka. Sprawdź, co narysowali koledzy i koleżanki.

balon lasy domy pola



2. Napisz po śladzie sylaby.

na ne ni no nu ny

an en in on un yn

3. Przeczytaj, o czym rozmawiają Norbert z tatą.



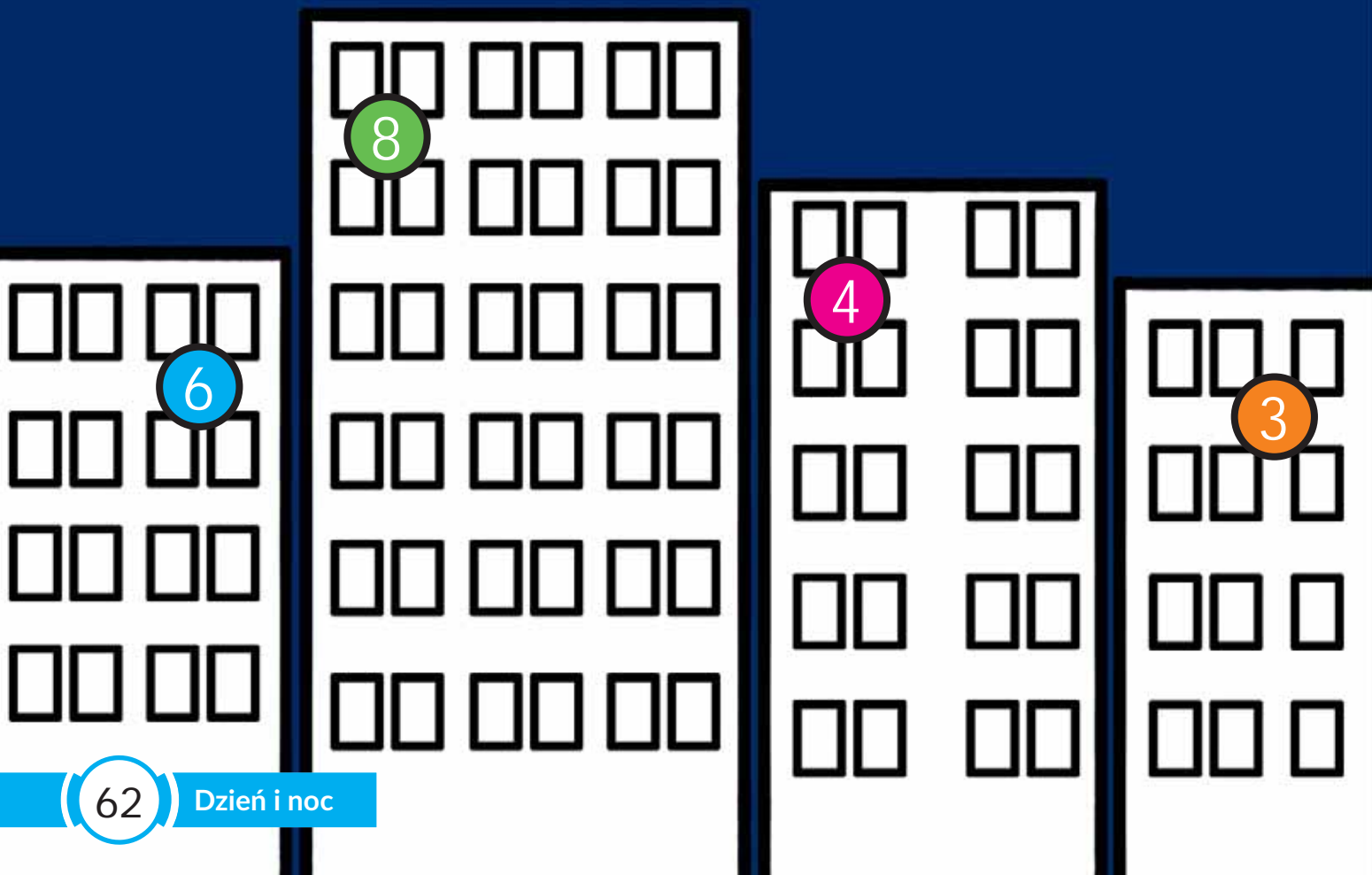
4. Narysuj w ramkach tyle gwiazdek, ile wskazują liczby.

7

5

2

1. Narysuj po śladzie księżyc. Nalep wokół księżycyca 4 gwiazdki. Pod najwyższym domem nalep kota. Pokoloruj domy. Pokoloruj na żółto tyle okienek w każdym domu, ile wskazują cyfry w kółkach.



2. Połącz kształty z ramkami, w których są elementy wykorzystane do ich zbudowania. Wymyśl, co te kształty mogą przedstawiać.

