




W którym zbiorze jest więcej mieszkańców łąki? Wstaw w wyznaczonym miejscu odpowiedni znak: > / = / <



W którym zbiorze jest więcej mieszkańców łąki? Wstaw w wyznaczonym miejscu odpowiedni znak: > / = / <



W którym zbiorze jest więcej mieszkańców łąki? Wstaw w wyznaczonym miejscu odpowiedni znak: > / = / <



W którym zbiorze jest więcej mieszkańców łąki? Wstaw w wyznaczonym miejscu odpowiedni znak: > / = / <

